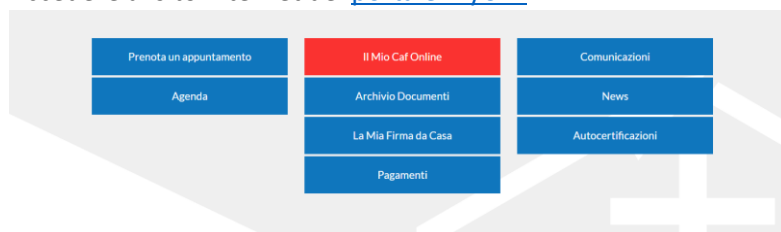
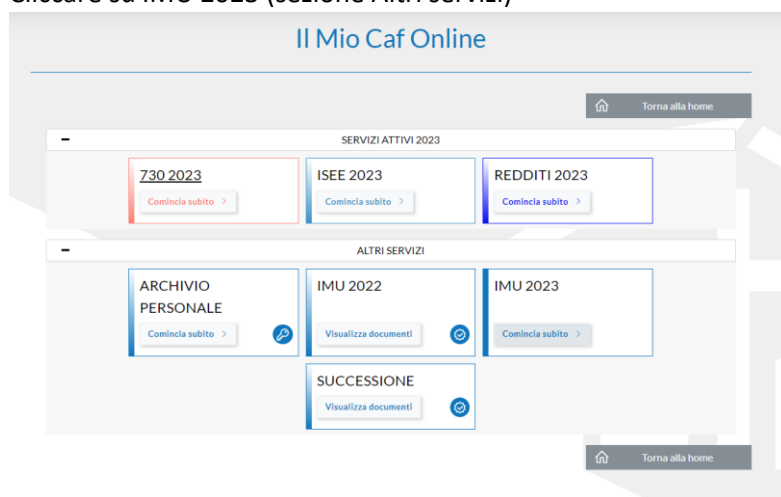


ISTRUZIONI per il RITIRO del SALDO IMU 2023 su portale myCAF Acli.

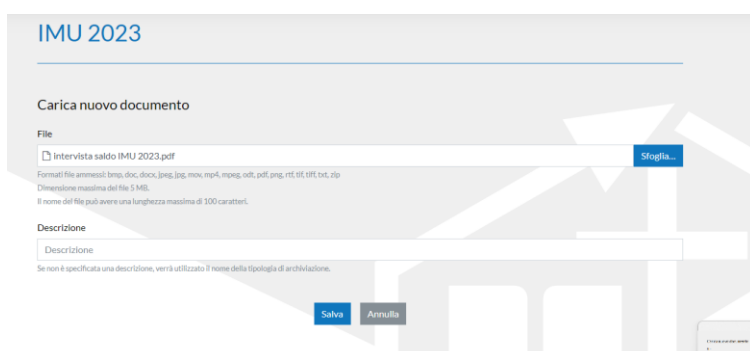
1. Accedere al sito internet del [portale myCAF](#)



2. Cliccare su **Il Mio Caf Online**
3. Cliccare su **IMU 2023** (sezione Altri servizi)



4. Compilare l'intervista "saldo IMU 2023" allegata alla mail o reperibile sul nostro sito internet alla [pagina documenti](#)
5. Caricare l'intervista compilata



6. In caso di variazioni dei fabbricati (o del loro uso), caricare i documenti richiesti e specificati nell'intervista.
7. Cliccare su "caricamento terminato"
8. Attendere la pubblicazione dell'F24 di saldo IMU

N.B. I Comuni hanno tempo fino a metà novembre per pubblicare eventuali variazioni di aliquote IMU 2023. Se il Comune in cui sono presenti le vostre proprietà non ha ancora pubblicato in Gazzetta Ufficiale le aliquote in questione, il vostro saldo IMU comparirà su myCAF solo dopo la pubblicazione dell'aliquota in questione.